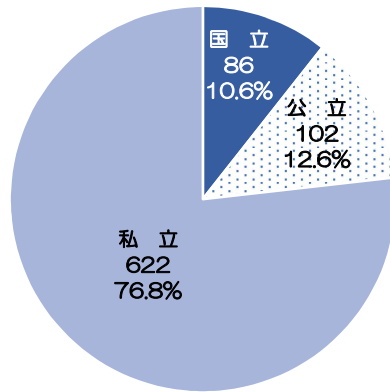


1. 国立大学の概要(1)

1-1. 大学数



	2004	2005	2006	2007	2008	2009	2010	2011	2012	2013	2014	2015	2016	2017	2018	2019	2020	2021	2022	2023
合計	709	726	744	756	765	773	778	780	783	782	781	779	777	780	782	786	795	803	807	810
国立	87	87	87	87	86	86	86	86	86	86	86	86	86	86	86	86	86	86	86	86
公立	80	86	89	89	90	92	95	95	92	90	92	89	91	90	93	93	94	98	101	102
私立	542	553	568	580	589	595	597	599	605	606	603	604	600	604	603	607	615	619	620	622

(注) 割合は、値を四捨五入しているため、各区分の合計が100%にならない場合がある。
 (出典) 文部科学省「学校基本調査」(各年)より国立大学協会事務局作成

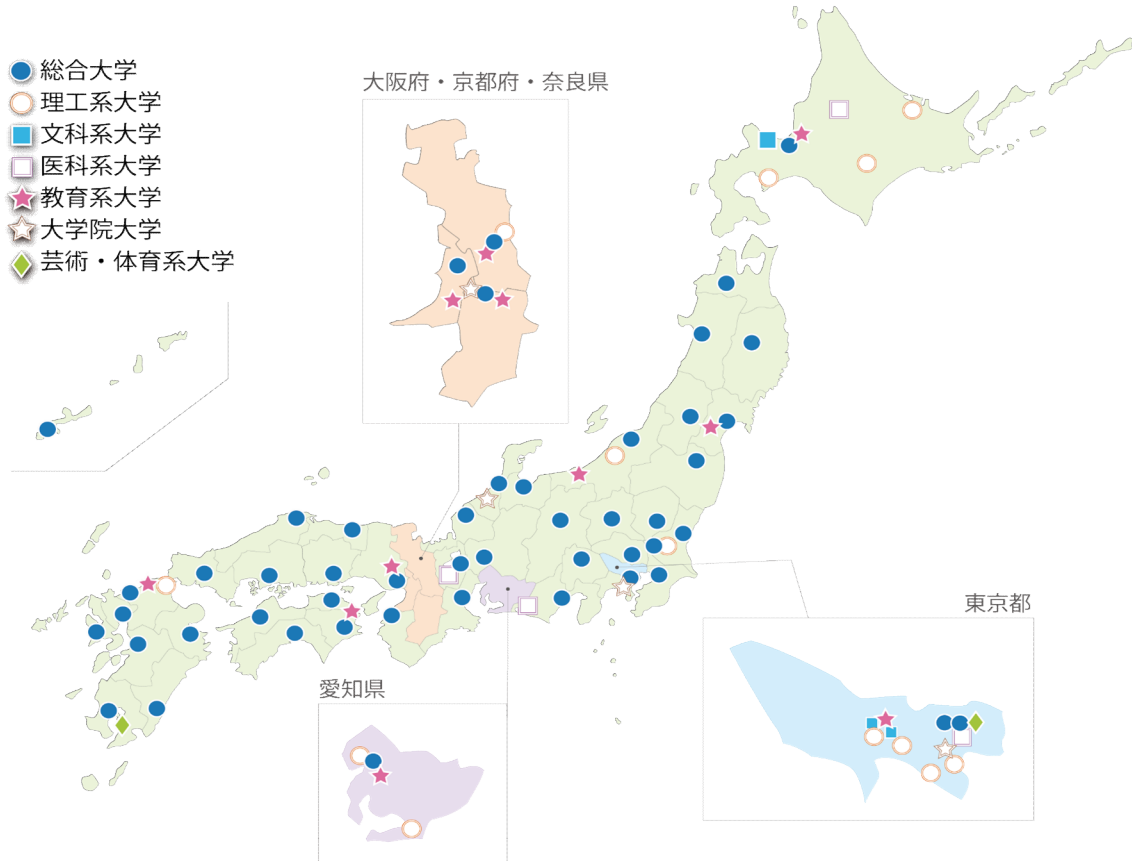
1-2. 国立大学の収容定員(学部・大学院)および教職員数(本務者)

大学名	収容定員		教職員		大学名	収容定員		教職員	
	学部	大学院	教員数	職員数		学部	大学院	教員数	職員数
北海道大学	10,473	5,641	2,338	3,421	福井大学	3,745	830	621	1,494
北海道教育大学	4,740	178	363	229	静岡大学	7,910	1,402	665	325
室蘭工業大学	2,480	493	183	161	浜松医科大学	975	167	406	1,259
小樽商科大学	2,060	99	112	70	岐阜大学	5,340	1,279	796	1,393
帯広畜産大学	1,100	146	130	106	名古屋大学	8,670	5,843	2,293	2,455
北見工業大学	1,660	276	135	83	愛知教育大学	3,456	312	206	151
旭川医科大学	901	92	345	1,123	名古屋工業大学	3,760	1,488	350	239
弘前大学	5,692	858	808	1,209	豊橋技術科学大学	1,040	892	212	143
岩手大学	4,250	766	381	418	三重大学	5,650	1,055	783	1,288
東北大学	9,964	6,372	3,154	3,279	滋賀大学	3,200	232	216	126
宮城教育大学	1,380	104	94	77	滋賀医科大学	914	152	396	1,086
秋田大学	4,145	655	554	1,178	京都大学	11,667	9,111	3,494	3,883
山形大学	6,934	1,124	783	1,479	京都教育大学	1,200	190	109	78
福島大学	3,780	279	274	214	京都工芸繊維大学	2,432	1,200	263	166
東京大学	12,588	12,261	3,978	4,223	大阪大学	13,598	7,382	3,329	3,556
東京医科歯科大学	1,433	1,167	862	2,254	大阪教育大学	3,715	400	242	169
東京外国語大学	3,040	416	243	138	兵庫教育大学	640	738	133	101
東京学芸大学	4,040	748	281	217	神戸大学	10,639	4,205	1,572	2,583
東京農工大学	3,494	1,685	402	220	奈良教育大学	1,020	140	93	43
東京藝術大学	1,884	995	277	163	奈良女子大学	1,980	510	201	51
東京工業大学	4,332	4,869	1,025	1,486	奈良先端科学技術大学院大学	-	1,021	213	165
東京海洋大学	1,760	576	238	232	和歌山大学	3,620	466	232	143
お茶の水女子大学	1,868	663	209	107	鳥取大学	4,862	850	714	1,649
電気通信大学	2,944	1,187	305	233	島根大学	4,986	715	721	1,686
一橋大学	3,820	1,799	407	262	岡山大学	9,347	2,682	1,447	2,561
政策研究大学院大学	-	346	67	122	広島大学	9,976	3,820	1,715	1,850
茨城大学	6,248	1,054	503	271	山口大学	8,034	1,417	909	1,785
筑波大学	8,845	5,834	1,801	3,044	徳島大学	5,691	1,459	952	1,508
筑波技術大学	360	24	102	64	鳴門教育大学	400	600	129	107
宇都宮大学	3,640	781	326	204	香川大学	5,174	722	597	1,313
群馬大学	4,786	1,173	804	1,542	愛媛大学	7,445	1,054	935	1,479
埼玉大学	6,220	1,352	422	215	高知大学	4,605	482	636	1,106
千葉大学	9,732	3,093	1,305	2,148	福岡教育大学	2,460	100	165	113
横浜国立大学	6,694	2,090	562	300	九州大学	10,659	6,439	2,389	3,686
総合研究大学院大学	-	402	24	41	九州工業大学	3,874	1,443	358	343
新潟大学	9,460	1,927	1,397	1,817	佐賀大学	5,364	742	632	1,348
長岡技術科学大学	940	998	209	154	長崎大学	7,069	1,464	1,140	2,041
上越教育大学	640	420	128	138	熊本大学	7,170	1,890	812	1,678
山梨大学	3,470	767	815	1,367	大分大学	4,582	563	636	1,409
信州大学	8,336	1,729	1,011	1,562	宮崎大学	4,360	634	721	1,481
富山大学	7,527	1,085	870	1,406	鹿児島大学	8,062	1,405	1,081	1,788
金沢大学	7,393	2,216	1,013	1,594	鹿児島体育大学	720	60	63	69
北陸先端科学技術大学院大学	-	869	157	146	琉球大学	6,547	745	804	1,470

(注1) 教員数には、学長、理事、副学長を含む。
 (注2) 総合研究大学院大学については、基盤機関となる大学共同利用機関の研究者を除く数値である。
 (出典) 国立大学協会「一般社団法人 国立大学協会 概要'23(会員名簿)」、大学改革支援・学位授与機構「大学基本情報」(2023)より国立大学協会事務局作成

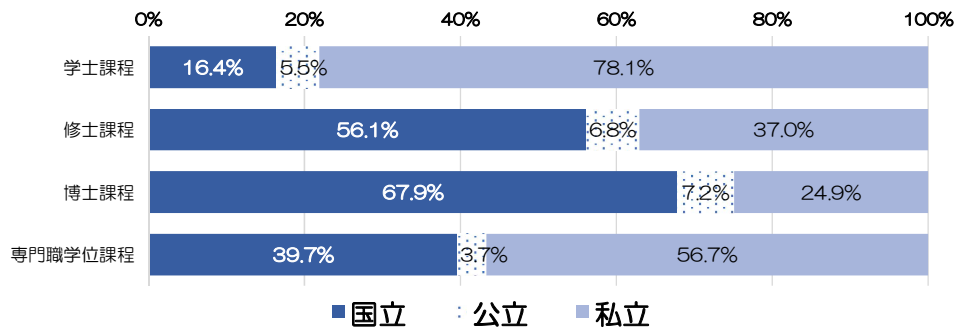
1. 国立大学の概要(2)

1-3. 国立大学の系統別分布図



(注) 大学の区分は、大学改革支援・学位授与機構「国立大学法人の財務」の分類を一部改変
 (出典) 国立大学協会「一般社団法人 国立大学協会 概要' 23 (会員名簿)」、
 大学改革支援・学位授与機構「国立大学法人の財務」より国立大学協会事務局作成

1-4. 学生数



	学士課程	修士課程	博士課程	専門職学位課程
合計	2,632,775	168,706	75,841	21,430
国立	431,207	94,724	51,478	8,504
公立	145,683	11,525	5,488	783
私立	2,055,885	62,457	18,875	12,143

(注) 「修士課程」の学生数には、修士課程及び博士前期課程（医歯学、薬学（修業年限4年）、獣医学関係以外の一貫制課程の1・2年次の課程を含む）の学生数が含まれる。

(出典) 文部科学省「学校基本調査」（2023）より国立大学協会事務局作成

1. 国立大学の概要(3)

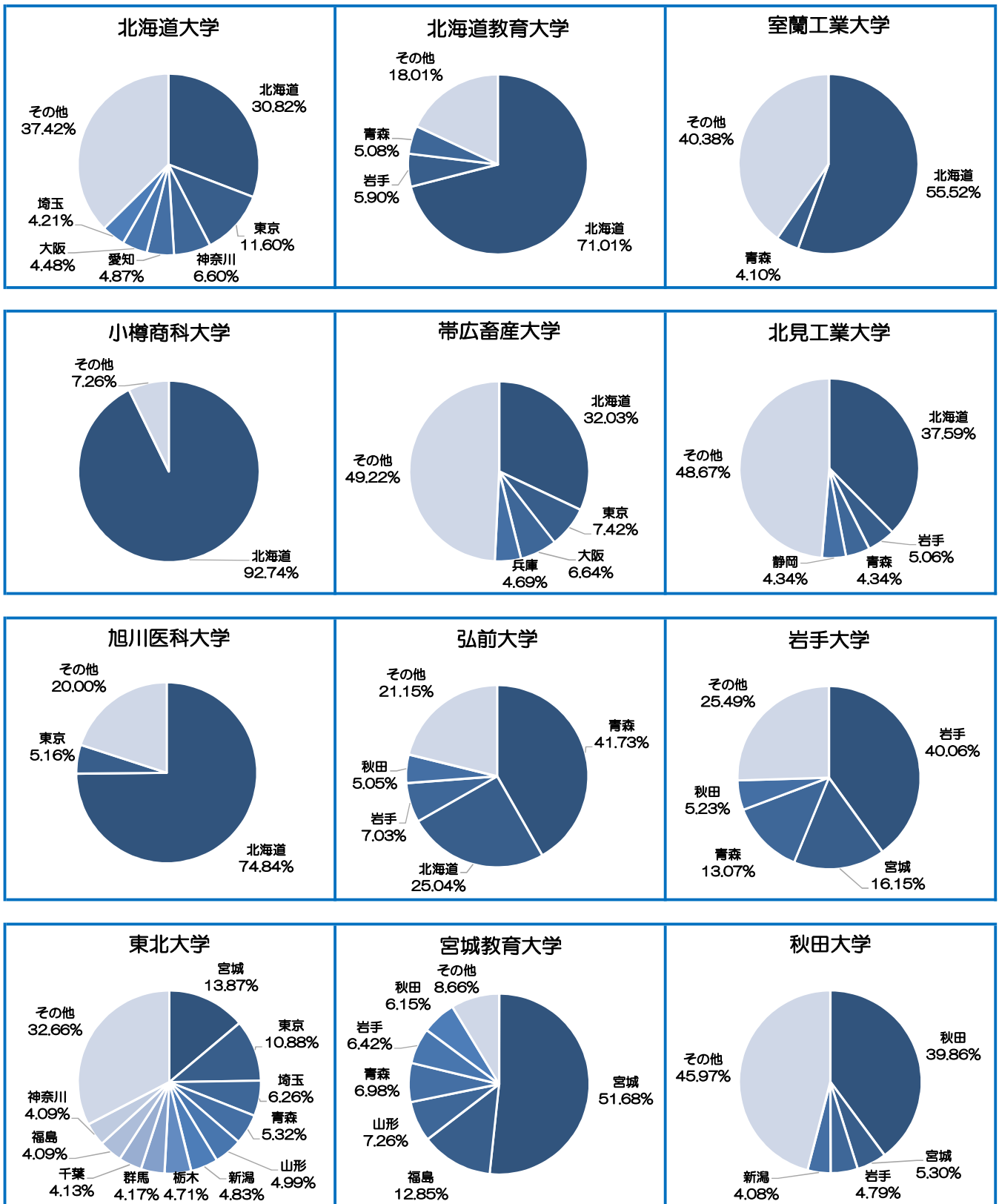
1-5. 国立大学の入学定員(学部別)

大学名	学部名	入学定員	大学名	学部名	入学定員	大学名	学部名	入学定員	大学名	学部名	入学定員
北海道大学	文学部	185	筑波大学	生命環境学群	250	名古屋大学	情報学部	135	山吹大学	理学部	220
	教育学部	50		理工学群	520		理学部	270		医学部	229
	法学部	200		情報学群	230		医学部	307		工学部	530
	経済学部	190		医学群	241		工学部	680		農学部	100
	理学部	300		体育専門学群	240		農学部	170		共同獣医学部	30
	医学部	280		芸術専門学群	100		教育学部	859		国際総合科学部	100
	歯学部	53		学際理工学・生命科学群	40		工学部第一部	910		総合科学部	170
	薬学部	80		産業技術学部	50		工学部第二部	20		医学部	286
	工学部	720		保健科学部	40		工学部	80		歯学部	55
	農学部	215		地域デザイン科学部	131		人文学部	245		理学部	80
北海道教育大学	獣医学部	40	国際学部	84	教育学部	200	工学部	625			
	水産学部	215	共同教育学部	170	医学部	205	生物資源学産学部	100			
室蘭工科大学	教育学部	1,185	工学部	290	工学部	400	鶴岡教育大学	学校教育学部	100		
	理工学部	600	農学部	180	生物資源学部	260	教育学部	160			
小樽商科大学	商学部	515	データサイエンス経営学部	55	教育学部	230	教育学部	160			
	畜産学部	250	共同教育学部	190	経済学部	460	経済学部	250			
帯広畜産大学	工学部	410	情報学部	170	データサイエンス学部	100	医学部	175			
	医学部	155	医学部	268	滋賀医科大学	医学部	150	創造工学部	330		
弘前大学	人文社会科学部	265	理工学部	470	総合人間学部	120	文学部	150			
	教育学部	160	教育学部	160	文学部	220	法文学部	365			
	医学部	322	経済学部	280	教育学部	60	教育学部	160			
	理工学部	360	教育学部	380	法学部	330	社会共創学部	180			
	農学生命科学部	215	理学部	210	経済学部	230	理学部	225			
岩手大学	人文社会科学部	200	工学部	490	理学部	311	医学部	170			
	教育学部	160	国際教養学部	90	医学部	207	工学部	530			
	理工学部	440	文学部	170	薬学部	80	農学部	170			
	農学部	230	法政経済学部	360	工学部	955	人文社会科学部	275			
	文学部	210	教育学部	380	農学部	300	教育学部	130			
東北大学	教育学部	70	理学部	200	教育学部	300	理工学部	240			
	法学部	160	工学部	540	京都工芸繊維大学	工学科学部	583	医学部	170		
	経済学部	260	園芸学部	190	文学部	167	農林海洋科学部	200			
	理学部	324	医学部	117	人間科学部	135	地域協働学部	60			
	医学部	260	薬学部	90	外国語学部	580	教育学部	615			
	歯学部	53	看護学部	80	法学部	250	共同学部	105			
	薬学部	80	情報・データサイエンス学部	100	経済学部	220	文学部	151			
	工学部	850	教育学部	200	理学部	255	教育学部	46			
	農学部	150	経済学部	258	医学部	257	法学部	189			
	宮城教育大学	教育学部	345	経営学部	297	歯学部	53	経済学部	226		
秋田大学	国際資源学部	120	理工学部	659	薬学部	80	理学部	258			
	教育文化学部	210	都市科学部	248	工学部	820	医学部	251			
	医学部	230	人文科学部	210	基礎工学部	435	歯学部	53			
山形大学	理工学部	395	教育学部	180	大阪教育大学	教育学部	900	薬学部	79		
	人文社会科学部	290	法学部	170	兵庫教育大学	学校教育学部	160	工学部	778		
	地域教育文化学部	175	経済科学部	350	文学部	100	芸術工芸学部	187			
	理学部	210	理学部	200	国際人間科学部	370	農学部	226			
	医学部	173	医学部	300	法学部	180	工学部	531			
	工学部	650	歯学部	60	経済学部	270	情報工芸学部	410			
	農学部	165	工学部	530	経営学部	260	教育学部	120			
福島大学	人文社会科学部	685	農学部	175	理学部	153	芸術地域デザイン学部	110			
	理工学群	160	創生学部	65	医学部	272	経済学部	260			
	農学部	100	工学部	80	工学部	565	医学部	163			
東京大学	法学部	400	長岡技術科学大学	学校教育学部	160	農学部	160	理工学部	510		
	医学部	150	上越教育大学	教育学部	120	海洋政策科学部	200	農学部	145		
	工学部	938	山梨大学	医学部	185	教育科学部	255	多文化社会学部	100		
	文学部	350	生命環境学	365	文学部	150	教育学部	180			
	理学部	280	工学部	155	理学部	135	経済学部	295			
	農学部	290	人文科学部	240	生活環境学部	145	医学部	211			
	経済学部	340	教育学部	240	工学部	45	歯学部	50			
	教養学部	140	経法学部	180	教育学部	165	薬学部	80			
	教育学部	95	理学部	205	経済学部	300 [10]	情報データ科学部	120			
	薬学部	80	医学部	263	システム工学部	305 [15]	工学部	330			
東京医科歯科大学	医学部	191	工学部	485	観光学部	120 [5]	環境科学部	130			
	歯学部	85	農学部	170	社会イノベーション学環	[30]	水産学部	120			
東京外国語大学	言語文化学部	335	繊維学部	280	地域学部	170	文学部	170			
	国際社会学部	335	人文科学部	188	医学部	265	教育学部	220			
東京学芸大学	国際日本語部	75	教育学部	85	工学部	450	法学部	210 [10]			
	教育学部	1,010	(共同教員養成課程)	335	農学部	255	理学部	200 [10]			
東京農工大学	農学部	300	経済学部	208	法文学部	175	医学部	254			
	工学部	521	理学部	185	教育学部	130	薬学部	90			
東京藝術大学	芸術学部	234	医学部	105	人間科学部	80	工学部	513 [40]			
	音楽学部	237	工学部	395	工学部	162	情報融合学環	[60]			
東京工業大学	理学院	151	芸術文化学部	110	総合理工学部	370	教育学部	150			
	工学院	358	都市デザイン学部	159	生物資源科学部	200	経済学部	270			
	物質理工学院	183	人間社会学域	668	材料エネルギー学部	80	医学部	195			
	情報理工学院	132	理工学域	619	文学部	175	理工学部	395			
	生命理工学院	150	医薬保健学域	384	教育学部	280	福祉健康科学部	100			
	環境・社会理工学院	134	融合学域	165	法学部	225	教育学部	140			
東京海洋大学	海洋生命科学部	170	教育学部	100	経済学部	245	医学部	160			
	海洋工学部	160	医学部	170	理学部	140	工学部	370			
	海洋資源環境学部	105	工学部	525	工学部	269	農学部	265			
お茶の水女子大学	文教育学部	185	国際地域学部	60	歯学部	48	地域資源創成学部	90			
	理学部	120	人文社会科学部	415	薬学部	80	法文学部	410			
	生活科学部	101	教育学部	260	工学部	640	教育学部	190			
	共創工学部	46	情報学部	235	農学部	120	理学部	185			
電気通信大学	情報理工学域	750	理学部	230	総合科学部	160	医学部	230			
	法学部	159	工学部	540	文学部	130	歯学部	53			
一橋大学	社会学部	220	農学部	175	教育学部	425	工学部	440			
	経済学部	258	グローバル共創科学部	115	法学部	170	農学部	175			
	商学部	258	医学部	175	経済学部	195	水産学部	140			
	リサーチ・データ分析学部	60	教育学部	220	理学部	230	共同獣医学部	60			
茨城大学	人文社会科学部	376 [16]	地域科学部	100	医学部	238	鹿屋体育大学	体育学部	170		
	教育学部	275	医学部	190	歯学部	93	人文社会学部	200			
	理学部	205	工学部	530 [20]	薬学部	60	国際地域創成学部	345			
	工学部	521 [16]	応用生物科学部	200 [10]	工学部	445	教育学部	140			
	農学部	168 [8]	社会学域	[30]	生物生産学部	90	理学部	200			
	地域未来共創学環	[40]	文学部	125	情報科学部	150	医学部	172			
筑波大学	人文・文化学群	240	教育学部	65	人文科学部	185	工学部	350			
	社会・国際学群	160	法学部	150	教育学部	180	農学部	140			
	人間学群	120	経済学部	205	経済学部	345					

(注1) 令和6年度の入学定員予定数、昼間主・夜間主コースの合計数。
 (注2) 学部等連携課程実施基本組織の入学定員は、連携協力学部等の【】の入学定員を活用。
 (出典) 文部科学省「令和5年度 全国大学一覧」「令和6年度 国立大学入学定員増減予定表」より国立大学協会事務局作成

1. 国立大学の概要(4)

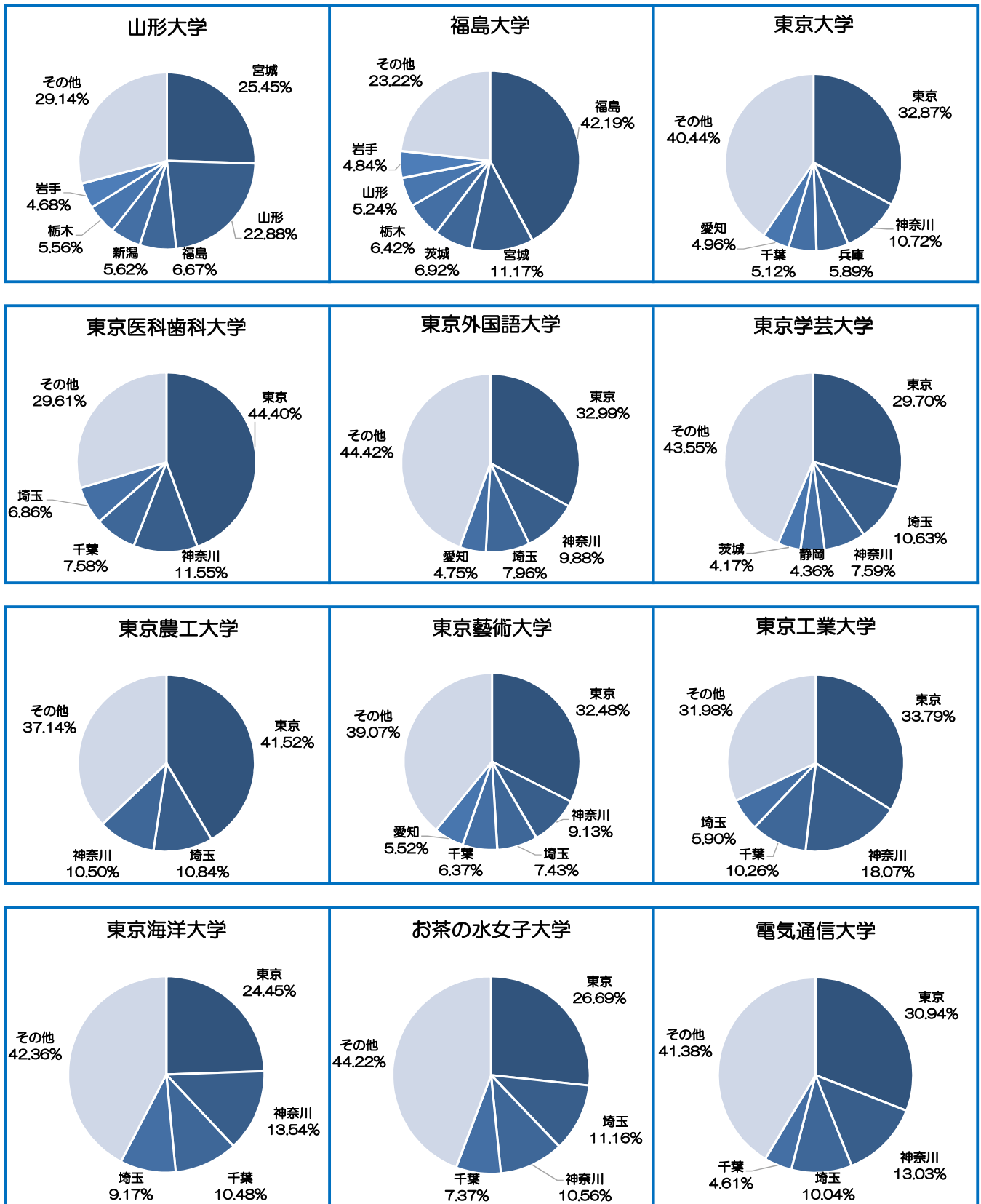
1-6. 国立大学入学者の出身高校所在地(1)



(注) 割合が4.0%以上の都道府県を表示。大学院大学は含まない。
 (出典) 大学改革支援・学位授与機構「大学基本情報」(2023)より国立大学協会事務局作成

1. 国立大学の概要(5)

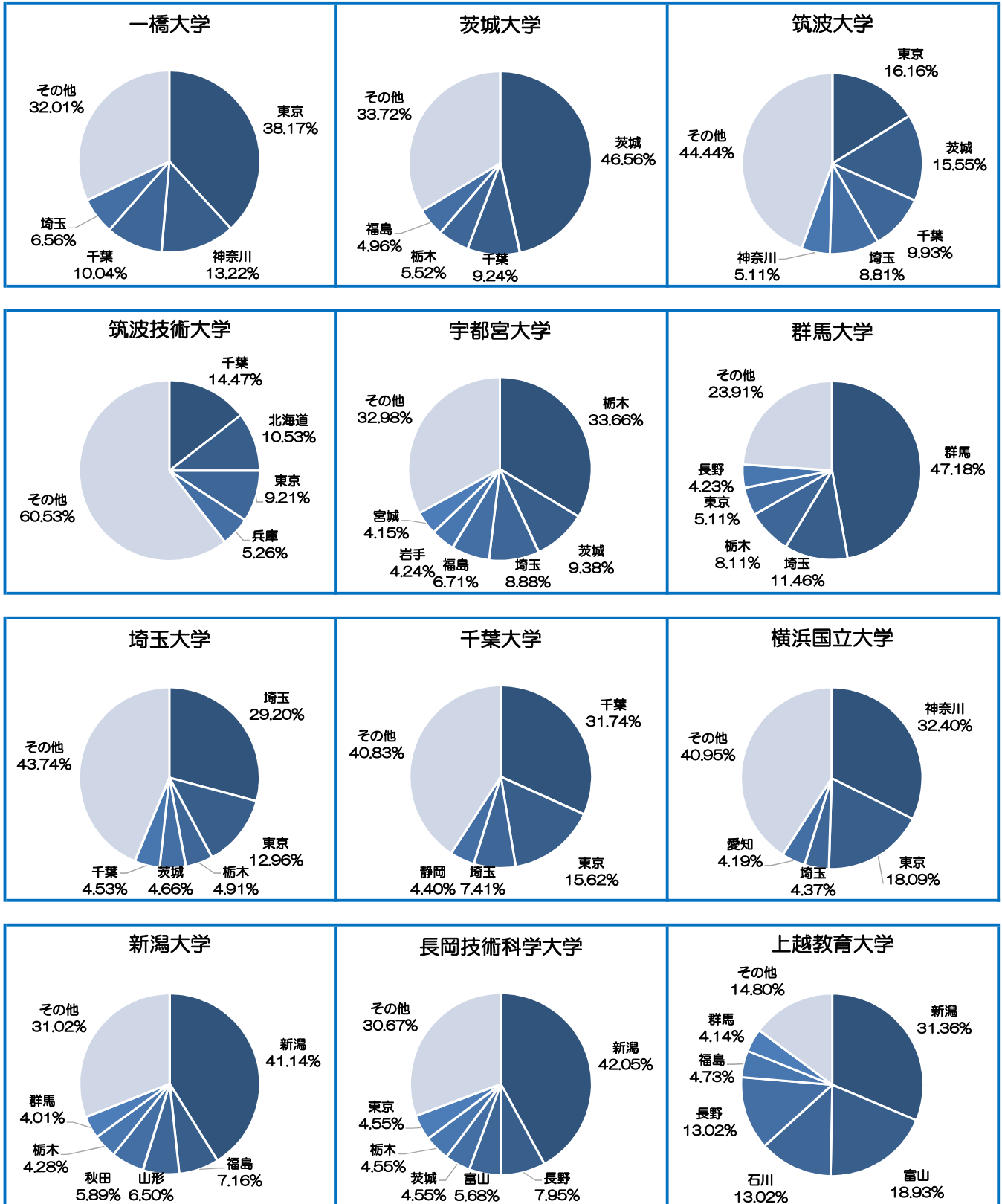
1-6. 国立大学入学者の出身高校所在地(2)



(注) 割合が4.0%以上の都道府県を表示。大学院大学は含まない。
 (出典) 大学改革支援・学位授与機構「大学基本情報」(2023)より国立大学協会事務局作成

1. 国立大学の概要(6)

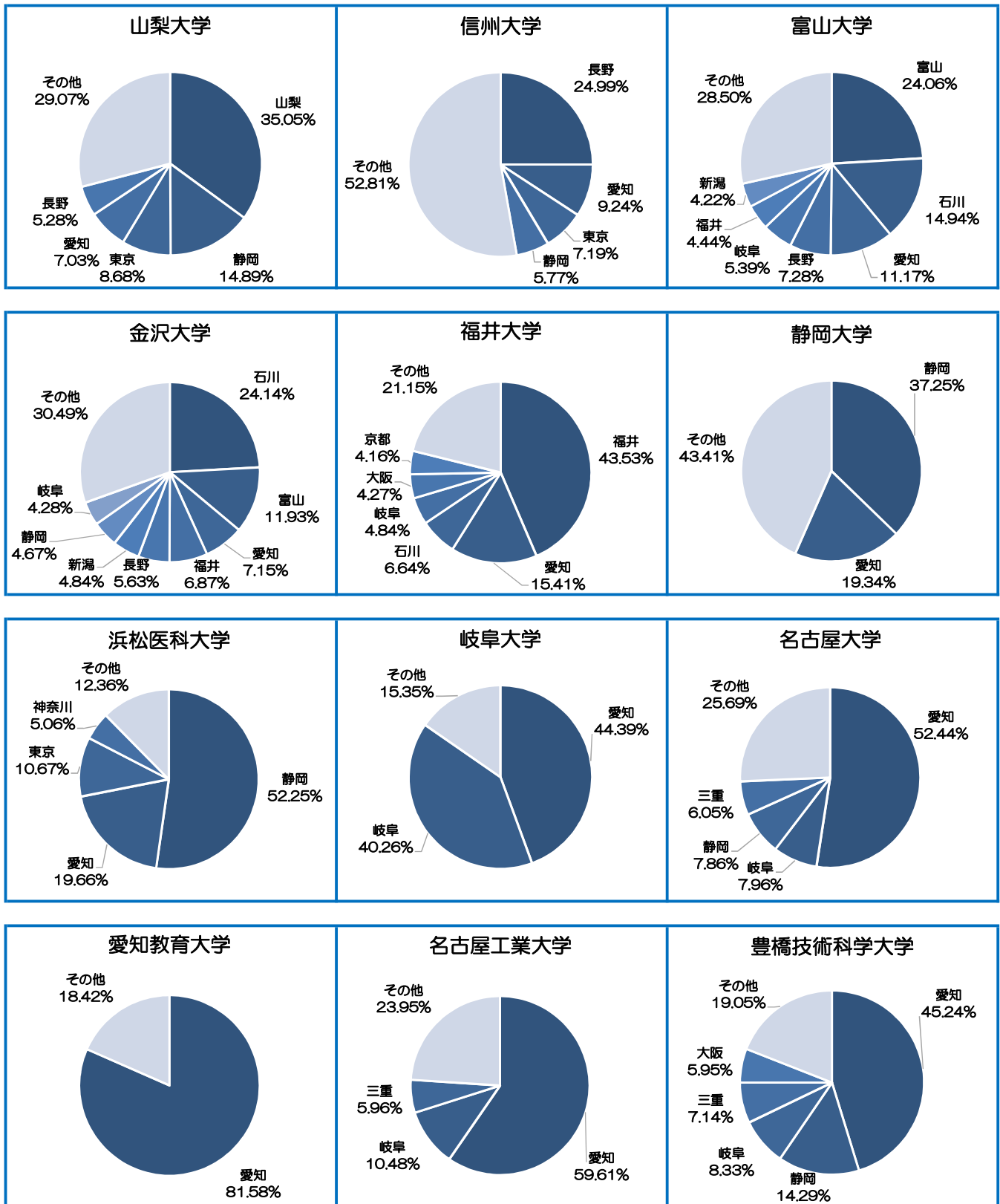
1-6. 国立大学入学者の出身高校所在地(3)



(注) 割合が4.0%以上の都道府県を表示。大学院大学は含まない。
 (出典) 大学改革支援・学位授与機構「大学基本情報」(2023)より国立大学協会事務局作成

1. 国立大学の概要(7)

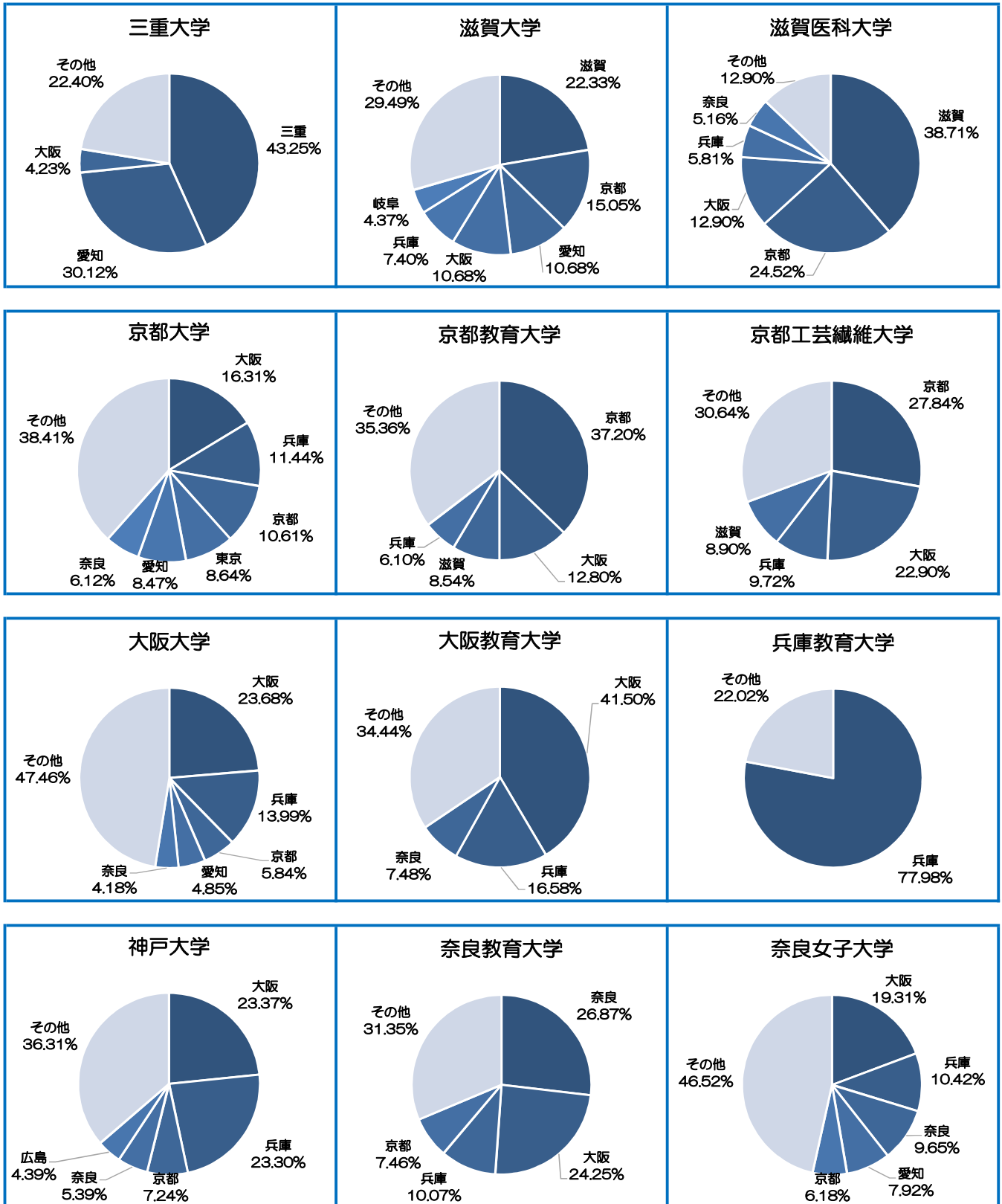
1-6. 国立大学入学者の出身高校所在地(4)



(注) 割合が4.0%以上の都道府県を表示。大学院大学は含まない。
 (出典) 大学改革支援・学位授与機構「大学基本情報」(2023)より国立大学協会事務局作成

1. 国立大学の概要(8)

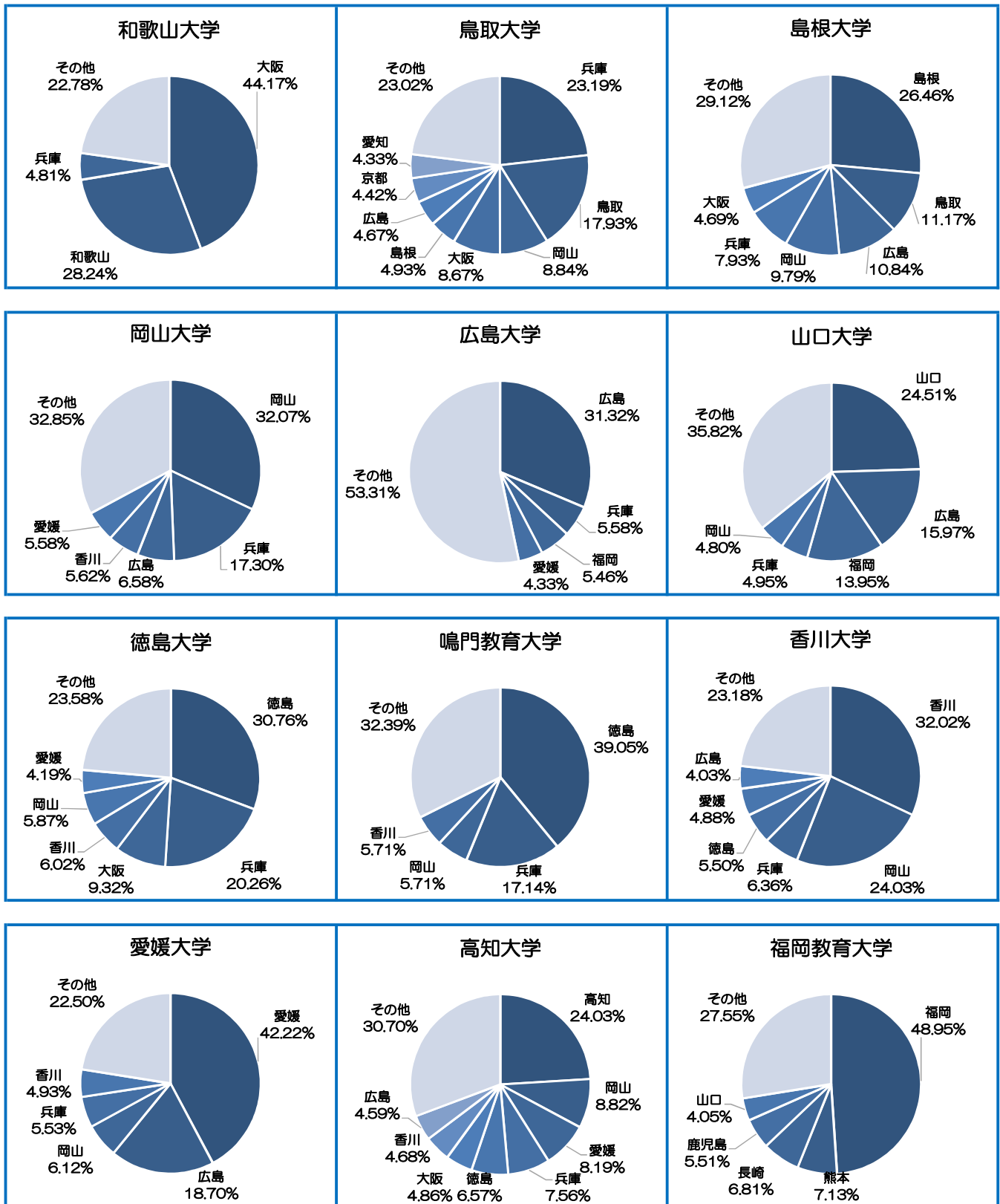
1-6. 国立大学入学者の出身高校所在地(5)



(注) 割合が4.0%以上の都道府県を表示。大学院大学は含まない。
 (出典) 大学改革支援・学位授与機構「大学基本情報」(2023)より国立大学協会事務局作成

1. 国立大学の概要(9)

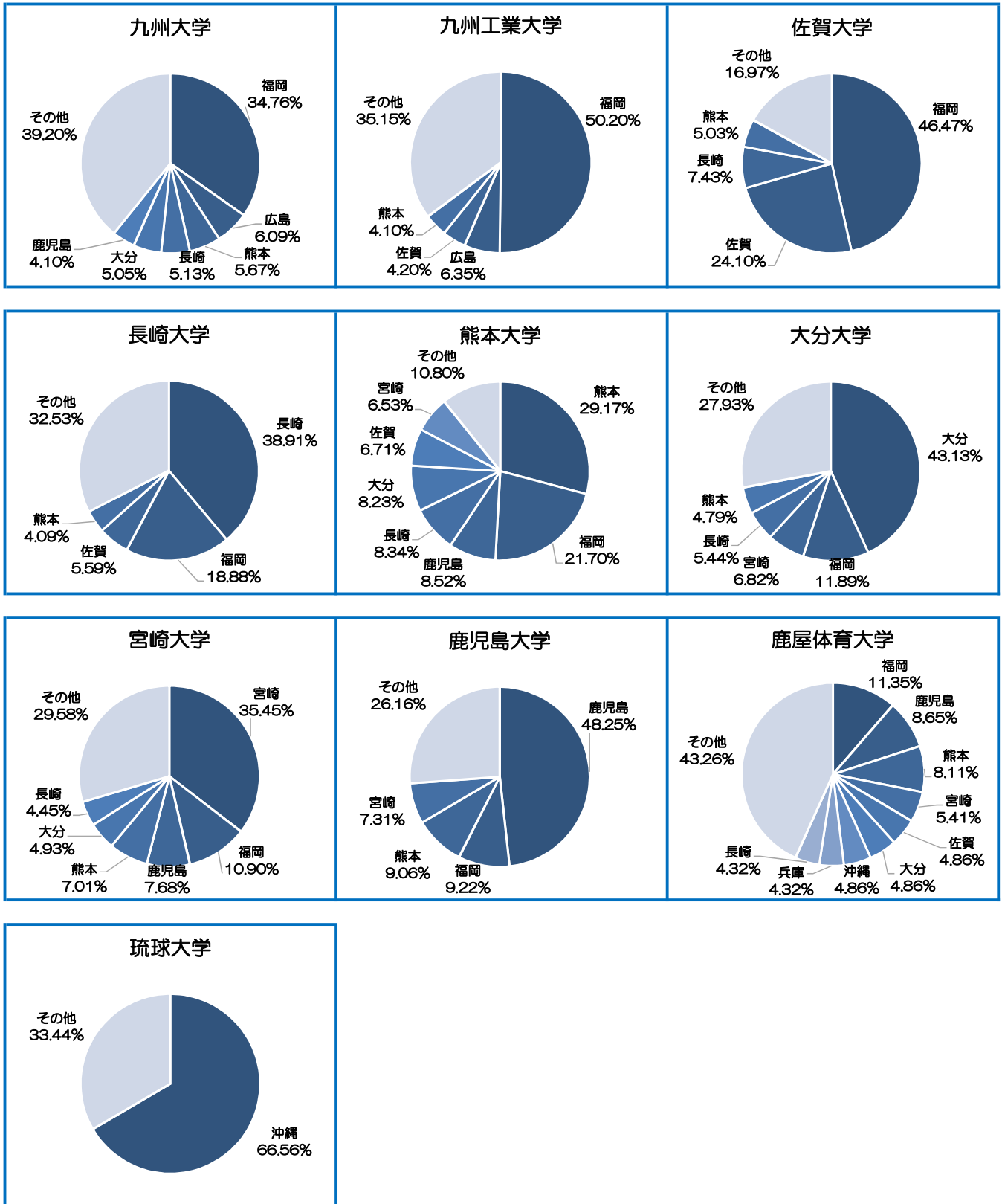
1-6. 国立大学入学者の出身高校所在地(6)



(注) 割合が4.0%以上の都道府県を表示。大学院大学は含まない。
 (出典) 大学改革支援・学位授与機構「大学基本情報」(2023)より国立大学協会事務局作成

1. 国立大学の概要(10)

1-6. 国立大学入学者の出身高校所在地(7)



(注) 割合が4.0%以上の都道府県を表示。大学院大学は含まない。
 (出典) 大学改革支援・学位授与機構「大学基本情報」(2023)より国立大学協会事務局作成